

# ЭЛЕКТРИЧЕСКИЙ ДЕРЖАТЕЛЬ КЛЮЧЕЙ В СБОРЕ

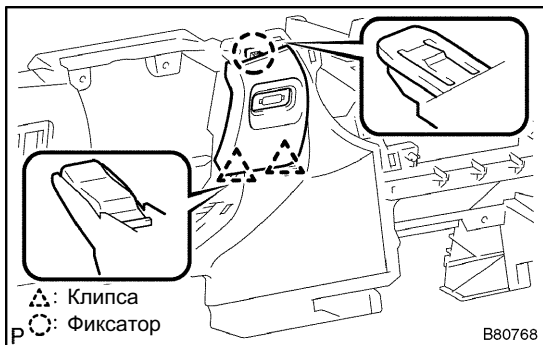
8005Z-01

## ЗАМЕНА

### УКАЗАНИЕ:

Установка выполняется в обратной разборке последовательности. При этом описываются лишь дополнительные моменты, имеющие важное значение при установке.

### 1. ОТСОЕДИНИТЬ КЛЕММУ ОТ ОТРИЦАТЕЛЬНОГО ВЫВОДА АККУМУЛЯТОРНОЙ БАТАРЕИ



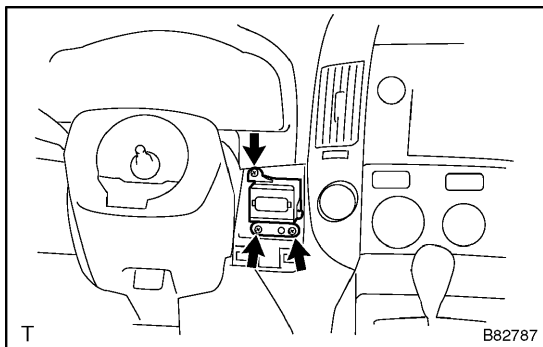
### 2. Для левостороннего рулевого управления: СНЯТЬ ЭЛЕКТРИЧЕСКИЙ ДЕРЖАТЕЛЬ КЛЮЧЕЙ В СБОРЕ

- (a) Отверткой отсоединить фиксатор и извлечь 2 клипсы.

#### УКАЗАНИЕ:

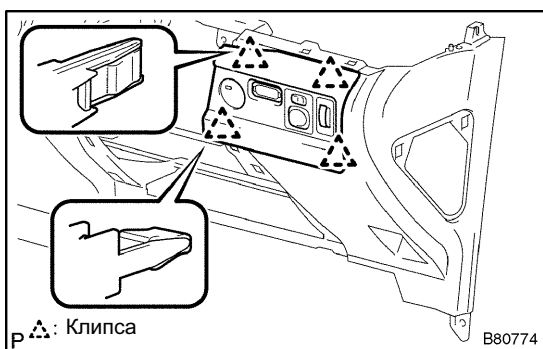
Перед началом работы обернуть лезвие отвертки изолентой.

- (b) Снять резистор панели приборов.



- (c) Вывернуть 3 винта.

- (d) Отсоединить разъем и снять держатель ключей.



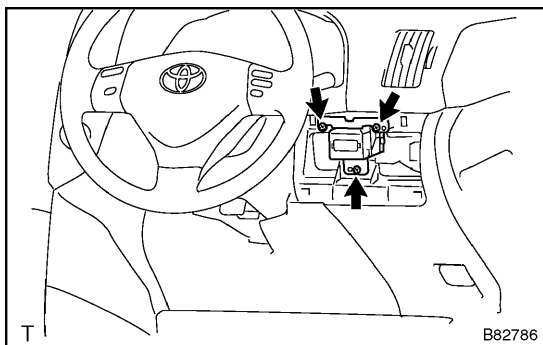
### 3. Для правостороннего рулевого управления: СНЯТЬ ЭЛЕКТРИЧЕСКИЙ ДЕРЖАТЕЛЬ КЛЮЧЕЙ В СБОРЕ

- (a) Отверткой отсоединить 4 клипсы.

#### УКАЗАНИЕ:

Перед началом работы обернуть лезвие отвертки изолентой.

- (b) Отсоединить разъемы и снять резистор панели приборов.



- (c) Вывернуть 3 винта.

- (d) Отсоединить разъем и снять держатель ключей.